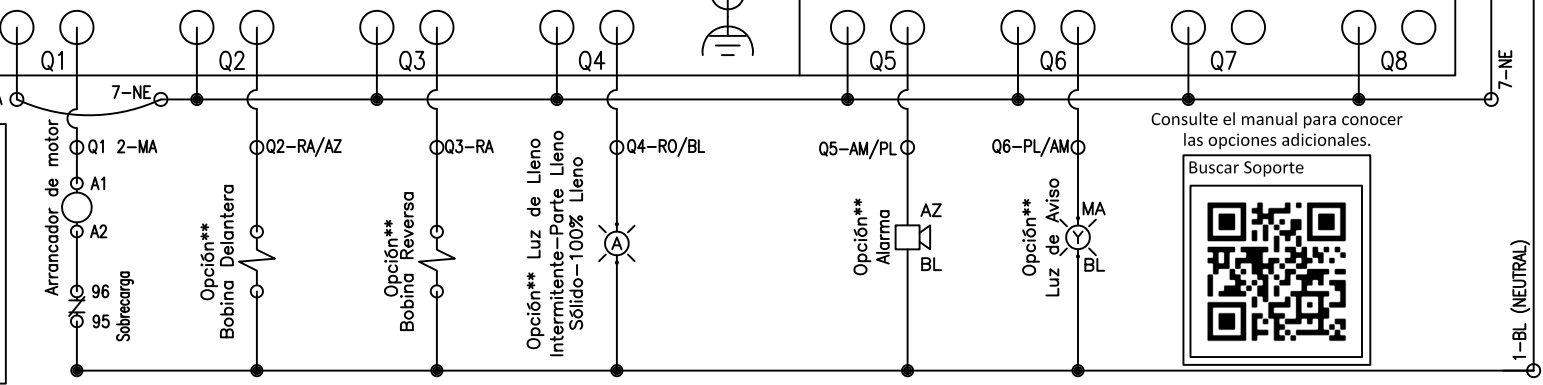
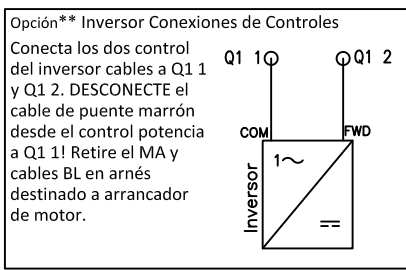
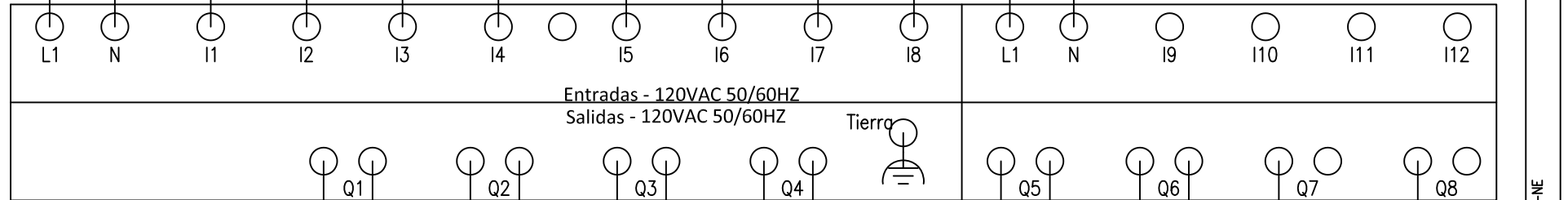
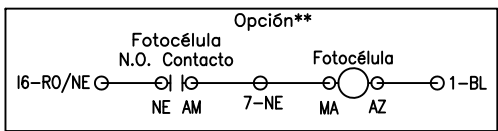
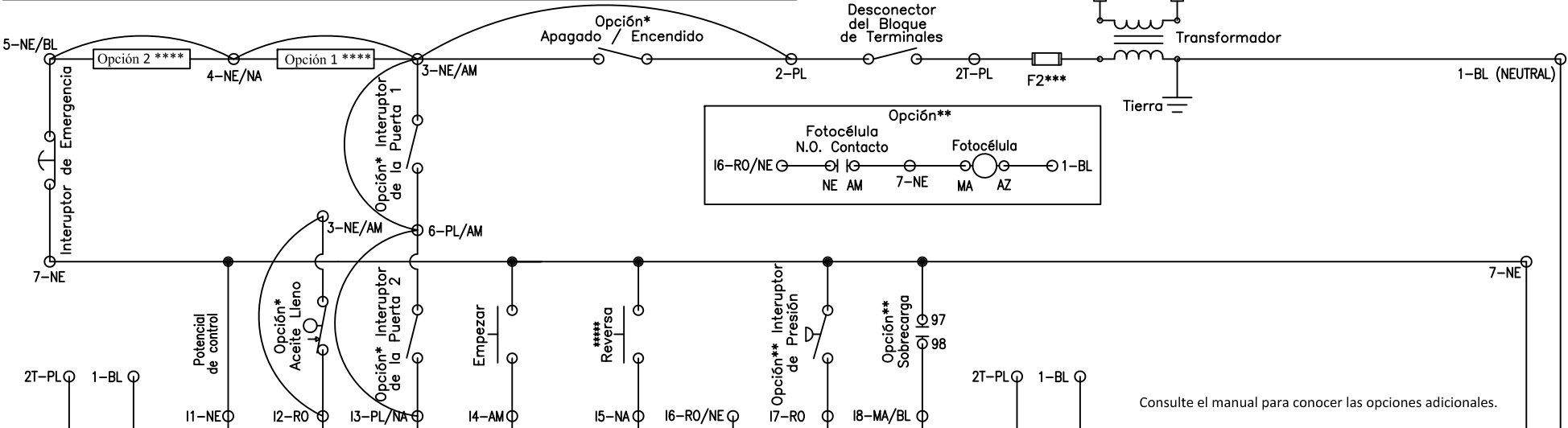
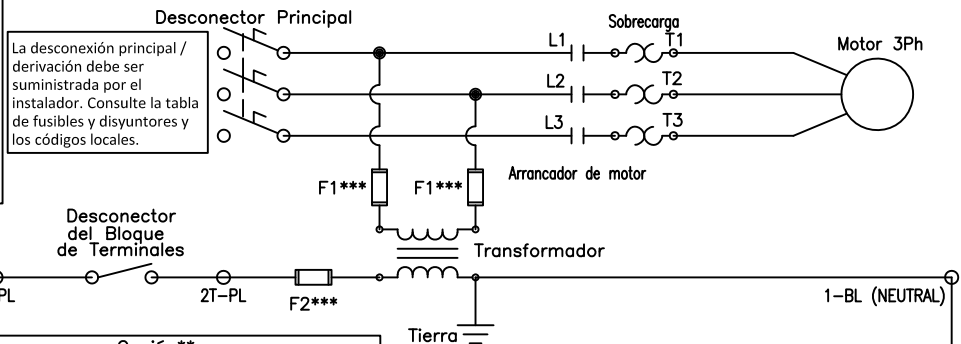


* Indica componentes opcionales. Si la opción está instalada, retire el puente correspondiente del riel de puente central.
 ** Indica componentes opcionales. Omite las conexiones si no están instaladas.
 *** PRECAUCIÓN: Para reducir el riesgo de incendio, reemplácelo solo con fusibles listados por UL del mismo tipo y clasificación.
 **** Utilícelo para opciones como el interruptor del conductor, las puertas de mantenimiento o la parada de emergencia adicional. Si la opción está instalada, retire el puente correspondiente del riel de puente central.
 ***** Si no se utiliza el botón de marcha atrás, habilite Strt Rv 9N 0Y o Rev Alw 9N 0Y para que la máquina se inicie en reversa. Consulte el manual de instrucciones.
 Cableado de campo: Utilice únicamente alambre de cobre.



Código de colores: VE-Verde | BL-Blanco | PL-Purpura | NE-Negro
 MA-Marrón | RA-Rosa | AZ-Azul | AM-Amarillo | NA-Naranja | RO-Rojo

Título: Versa-Pak 8X, Estándar

Dibujo #: VP8X01SP

Fecha: 1/16/24

Gráfico: CB